




*L'agenda
2013
du temps des fêtes*


NOVEMBRE 2013


Dimanche	Lundi	Mardi	Mercredi	Jeudi	Vendredi	Samedi
					1	2
3	4	5	6	7	8	9
10	11	12	13	14	15	16
17	18	19	20	21	22	23
24	25	26	27	28	29	30



DÉCEMBRE 2013



Dimanche	Lundi	Mardi	Mercredi	Jeudi	Vendredi	Samedi
1	2	3	4	5	6	7
8	9	10	11	12	13	14
15	16	17	18	19	20	21
22	23	24	25	26	27	28
29	30	31				



Planification à rebours

Nombre de semaines avant Noël	Calendrier	Menu de Noël	Cadeaux de Noël	Cartes de Noël	Décorations de Noël	Hébergement des invités
8 semaines	<p>Inscrivez à votre calendrier les réceptions et les autres événements reliés à Noël.</p> <p>Dressez la liste de vos invités.</p> <p>Lancez vos invitations.</p> <p>Notez les réponses à vos invitations.</p>	<p>Préparez le menu de votre réception de Noël.</p> <p>Déléguiez certains mets à quelques personnes.</p> <p>Dressez une liste de tous les mets et indiquez le nom de la personne qui les cuisine ou qui les apporte.</p>	<p>Dressez une liste des cadeaux de Noël que vous désirez offrir.</p> <p>Divisez cette liste en huit.</p> <p>Répartissez l'achat de vos cadeaux de Noël sur huit semaines.</p> <p>Assurez-vous que les enfants ont choisi leurs cadeaux de Noël.</p> <p>Commencez à acheter quelques cadeaux par semaine.</p>	<p>Dressez une liste des cartes de Noël que vous désirez envoyer.</p> <p>Renseignez-vous sur les délais de la poste pour les envois outre-mer.</p>	<p>Dressez une liste des décorations de Noël que vous aimeriez installer à l'intérieur et à l'extérieur de la maison.</p> <p>Faites une liste des décorations de Noël que vous devez acheter.</p>	<p>Dressez une liste des invités que vous hébergerez dans le temps des fêtes.</p>



Nombre de semaines avant Noël	Calendrier	Menu de Noël	Cadeaux de Noël	Cartes de Noël	Décorations de Noël	Hébergement des invités
7 semaines	<p>Décidez des activités familiales que vous voulez inclure dans vos célébrations de Noël et inscrivez-les à votre calendrier.</p>	<p>Dressez une liste de tout ce que vous devez acheter pour votre menu de Noël.</p>	<p>Achetez tous les cadeaux qui doivent être envoyés par la poste et outre-mer.</p> <p>Si vous achetez des cadeaux par Internet ou par catalogue, repérez les dates limites d'achat pour recevoir les cadeaux à temps pour Noël et inscrivez ces dates à votre agenda.</p>	<p>Achetez vos cartes de Noël.</p> <p>Si vous créez vos propres cartes de Noël, dressez une liste de tous les matériaux dont vous aurez besoin et allez acheter ce qui vous manque.</p>	<p>Commencez à acheter vos décorations de Noël.</p>	-



Nombre de semaines avant Noël	Calendrier	Menu de Noël	Cadeaux de Noël	Cartes de Noël	Décorations de Noël	Hébergement des invités
6 semaines	Assurez-vous que vos rendez-vous chez le médecin et chez le dentiste sont pris avant la frénésie du temps des fêtes.	Achetez tous les articles non périssables.	<p>Emballez les cadeaux qui doivent être envoyés par la poste et outre-mer. Envoyez-les.</p> <p>Assurez le suivi de vos commandes par Internet ou par catalogue.</p> <p>Continuez à acheter vos cadeaux de Noël.</p>	Si vous envoyez des cartes de Noël par courriel, choisissez les photos que vous aimeriez insérer.	<p>Terminez l'achat de vos décorations de Noël.</p> <p>Installez vos lumières de Noël à l'extérieur, en profitant du temps encore relativement doux. Vous pourrez allumer vos lumières un peu plus tard, en décembre.</p>	Établissez l'inventaire de ce dont vous aurez besoin pour héberger vos invités : draps, couvertures, serviettes de bain, oreillers, etc.
5 semaines	Gardez du temps pour vous : allez dîner avec un ami, offrez-vous une sortie avec votre conjoint, prenez un rendez-vous pour un massage, allez au musée, etc.	Cuisinez les plats qui se congèlent facilement.	Continuez à acheter quelques cadeaux par semaine.	Écrivez vos messages personnels et commencez à adresser vos cartes de Noël à vos destinataires.	Si vous optez pour un arbre de Noël artificiel, achetez-le maintenant.	-



Nombre de semaines avant Noël	Calendrier	Menu de Noël	Cadeaux de Noël	Cartes de Noël	Décorations de Noël	Hébergement des invités
4 semaines	Les partys de Noël débutent. N'en planifiez pas trop à votre agenda. Vous pourriez vite vous retrouver surchargé.	Continuez à cuisiner les plats qui se congèlent facilement.	Les magasins seront bondés à partir de cette période. Assurez-vous d'avoir complété l'achat des cadeaux de Noël les plus difficiles à trouver.	Terminez la rédaction de vos messages personnels et adressez vos enveloppes à vos destinataires.	Décorez votre arbre de Noël. Commencez à décorer la maison.	Finalisez votre liste d'invités. Notez le jour et l'heure de leur arrivée. Déterminez les chambres pour chacun de vos invités.
3 semaines	Toutes vos activités de Noël doivent être planifiées à cette date.	Si vous êtes l'invité de quelqu'un, sachez ce que vous apporterez ce jour-là.	Vous devez finaliser l'achat des cadeaux de Noël. Vous aurez conservé pour la fin les cadeaux les plus faciles à trouver.	Envoyez vos cartes de Noël.	Complétez la décoration de la maison.	Établissez des règles à suivre pour vos invités : peuvent-ils se servir eux-mêmes dans le réfrigérateur? que doivent-ils faire avec leurs serviettes de bain? etc.
2 semaines	Finalisez vos plans du Nouvel An. Planifiez des activités familiales et gardez-vous du temps personnel.	Complétez vos emplettes. Cuisinez tout ce qui peut être congelé pendant deux semaines.	Votre magasinage doit être terminé cette semaine.	-	Si vous voulez acheter un arbre de Noël naturel, c'est le temps de le faire. Décorez votre arbre de Noël.	Assurez-vous que les draps, les serviettes de bain de vos invités sont lavés et prêts à être utilisés.



Nombre de semaines avant Noël	Calendrier	Menu de Noël	Cadeaux de Noël	Cartes de Noël	Décorations de Noël	Hébergement des invités
1 semaine	N'oubliez pas le temps personnel et en famille.	Complétez vos emplettes. Cuisinez ce qui peut être congelé ou conservé pendant une semaine.	Achetez les cadeaux de dernière minute.	-	Apportez la touche finale à vos décorations.	Commencez à faire les lits, à déposer les serviettes de bain sur chaque lit, etc.
La veille	Faites quelque chose de spécial pour souligner la fête de Noël.	Préparez le plus de plats possible à l'avance. Écrivez les instructions pour réchauffer les mets.	-	-	-	-
Le jour de Noël		Profitez de ces plats savoureux et de la belle compagnie! Répartissez les tâches lors de la réception de Noël.	-	-	-	-



