

Procédure d'accès à l'ESPACE CHORISTES

1. Pour accéder au portail de Voix d'Espoir, cliquez sur le lien suivant : [Voix d'Espoir](#) et cliquez sur « **Première connexion** »

Connexion

[Mot de passe oublié / Première connexion](#)
SE CONNECTER



2. Saisissez le courriel que vous avez utilisé pour vous inscrire et cliquez sur « **Envoyer** »

Réinitialiser votre mot de passe

Veillez saisir l'adresse courriel de votre compte. Un lien permettant la création d'un nouveau mot de passe vous sera envoyé.

Courriel *

ENVOYER

CONNEXION

Un courriel vous sera envoyé contenant un lien qui vous permettra de définir votre mot de passe. N'oubliez pas de vérifier vos courriels indésirables.

3. Dans le courriel, cliquez sur « Réinitialisation du mot de passe ». La page suivante s'affichera

Réinitialiser votre mot de passe

Veuillez saisir un nouveau mot de passe de votre choix.

Nouveau mot de passe

Confirmation du nouveau mot de passe

ENREGISTRER

4. Veuillez saisir votre mot de passe dans « Nouveau mot de passe » et le saisir à nouveau dans « Confirmation du nouveau mot de passe ».
5. Vous êtes maintenant dans l'**ESPACE CHORISTES** sur votre profil qui contient les informations que vous avez fournies lors de votre inscription



ACCUEIL

À PROPOS

LEUCAN

CONTACT

CALENDRIER

ESPACE CHORISTES

TÉLÉCHARGEMENTS

MON
ESPACE

MON PROFIL

MODIFIER

MON MOT DE

PASSE

MES

ADHÉSIONS

MES

PRÉFÉRENCES

MES

TRANSACTIONS

MES

ÉVÉNEMENTS

Mon profil

Informations du membre
choriste

Prénom *

Michel

Nom *

Faucher

Courriel *

michelfaucher@

Téléphone *

Pupitre *

Basse

Quelle est votre chorale
actuelle? *

Vagabonds de Boisbriand



Pour télécharger votre matériel d'apprentissage

1. Cliquez sur « Téléchargements » (en haut à droite)

ESPACE 7000
ÉCOLE DE MUSIQUE
ESPACE 7000
SALLE
DESILETS

ACCUEIL À PROPOS LEUCAN CONTACT CALENDRIER **ESPACE CHORISTES** TÉLÉCHARGEMENTS

MON ESPACE

MON PROFIL

MON PROFIL
MODIFIER
MON MOT DE PASSE
MES
ADHÉSIONS
MES
PRÉFÉRENCES
MES
TRANSACTIONS
MES
ÉVÉNEMENTS

Mon profil

Informations du membre choriste

Prénom * Michel

Nom * Faucher

Courriel * michelfaucher@

Téléphone *

Pupitre * Basse

Quelle est votre chorale actuelle? * Vagabonds de Boisbriand

2. Sur la page « Téléchargements », il faut télécharger les documents suivants :

[Calendrier Été 2024](#)

[Procédure de la vente de billets](#)

[Plan des choristes](#)

3. Déplacez votre souris sur « Téléchargements » et le sous-menu apparaîtra. Cliquez sur « Partitions »

ESPACE CHORISTES **TÉLÉCHARGEMENTS** ▾

PARTITIONS

SOPRANOS

ALTOS

TÉNORS

BASSES

4. Cliquez sur le titre de la chanson. Une nouvelle fenêtre s'ouvrira avec la partition en format PDF

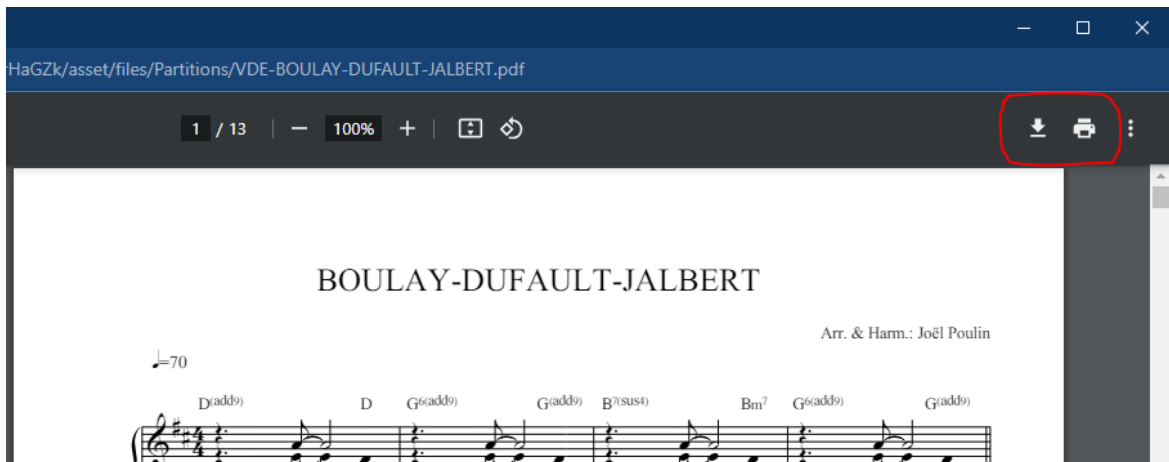
Partitions

Boulay-Dufault-Jalbert (Medley)

Divino

Ferland (Medley)

5. En haut à droite de la fenêtre, vous pouvez télécharger la partition ou l'imprimer



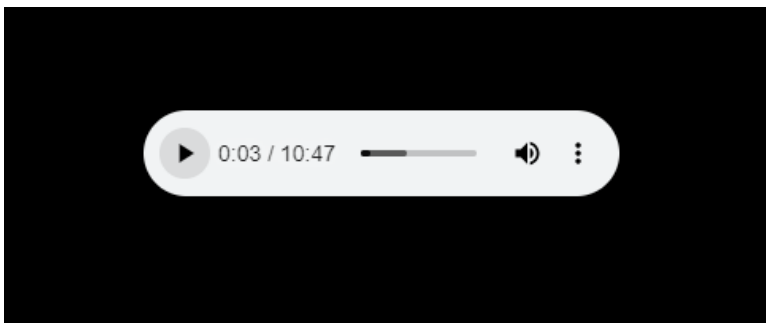
6. Pour télécharger les pistes d'apprentissage, déplacez votre souris sur « Téléchargements » et le sous-menu apparaîtra. Cliquez sur votre pupitre (Sopranos, Altos, Ténors ou Basses)



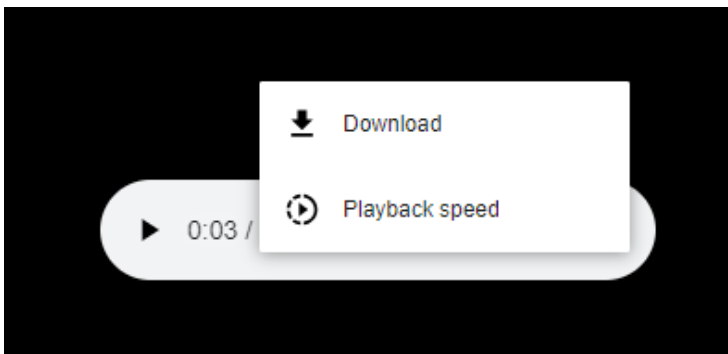
7. Cliquez sur le titre de la chanson. Une nouvelle fenêtre s'ouvrira et vous pourrez écouter votre piste d'apprentissage.



8. Si vous voulez télécharger la piste d'apprentissage, cliquez sur les « trois petits points en vertical »



Vous aurez l'option de télécharger la piste d'apprentissage ou d'en modifier la vitesse



9. IMPORTANT

S'il y a deux pistes d'apprentissage pour une même pièce. Par exemple, une pour les sopranos 1 et une pour les sopranos 2, cliquez sur votre pupitre (Sopranos 1 ou Sopranos 2, au lieu du titre de la chanson (voir l'image au point 7))