


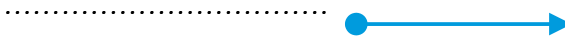


JEP 2021 Partons à la découverte de l'usine sucrière de Bel Air- LeTampon



1. Chemin de l'établissement (1834 ?- 1910?)

Un « établissement » c'est : une école une usine
A quoi servait cet objet ?



2. A toute vapeur !

A quoi servaient ces trous mystérieux ?

- à emprisonner les enfants des travailleurs
- à faire du feu pour cuire le jus de canne

Comment s'appelle le jus de cannes avant la « cuite » ?

A quoi servait « l'argamasse » ?



3. Le camp des engagés :

Combien de travailleurs pouvaient y vivre en même temps ?

- Les travailleurs étaient : des esclaves des « engagés »
 des colons



3. Les travailleurs, et leurs enfants

A quelle heure commençait le travail le matin ?



A quelle heure finissait-il ?

Les enfants pouvaient-ils aller à l'école ?



4. Les animaux de l'établissement :

Retrouve le nom des animaux sur ces deux images :



De quels pays sont-ils importés ?

5. La production de sucre :

Combien de tonnes de sucre étaient produites par l'usine sucrière du Tampon ?

- 120 tonnes 500 tonnes 1000 tonnes

Vers quels pays était exporté le sucre ? (barre le nom des pays intrus) :

Belgique - France - Maurice - La Nouvelle-Calédonie - L'Angleterre - L'Australie