

## Instructions de connexion

# ASSEMBLÉE GÉNÉRALE ANNUELLE

## 1. INSCRIPTION

<https://bit.ly/2RqMLJQ>

- Vous recevrez un courriel de *Creativ Nation* avec un lien unique pour vous connecter.
- Porter une attention particulière à bien vous identifier, car vous ne pourrez le modifier par la suite.  
Le jour de l'événement, vous n'avez qu'à utiliser le lien
- unique pour vous connecter. La salle d'attente sera ouverte 30 minutes avant le début de l'AGA.

## 2. JOUR DE L'AGA

### 2.1 Joindre la webconférence Zoom

#### Téléphone portable

- Vous devez télécharger l'application Zoom sur votre téléphone.
- Participer à la réunion à partir d'un téléphone Apple ou Android : [Cliquez ici pour participer](#)
- Mot de passe : xxxxxx
- Numéro du webinaire : 826 5527 9299

#### Ordinateur, tablette

- Participer à la réunion à partir d'un PC, Mac, iPad : [Cliquez ici pour participer](#)
- Mot de passe : xxxxxx
- Numéro du webinaire : 826 5527 9299

**Remarque :** Le lien unique qui vous sera envoyé ne doit pas être partagé ; il vous est réservé.

### 2.2 Joindre l'audio




#### Étape primordiale.

- Il faudra vous connecter à l'audio en bas à gauche de la fenêtre de Zoom.
- Cette étape permettra de connecter votre application Zoom à l'audio de votre ordinateur.
- Tant que vous n'aurez complété cette étape, vous ne pourrez entendre ni être entendu.

### 2.3 Lorsque connecté

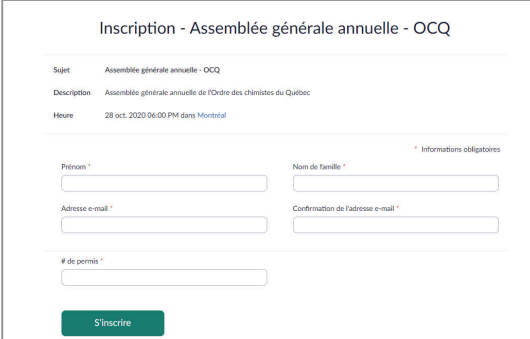
- Contrairement à une réunion Zoom ordinaire, vous assisterez à votre événement en tant que spectateur.
- Les micros et les caméras seront désactivés pour faciliter la communication.
- Lorsque le moment sera venu de proposer, appuyer ou seconder, vous n'aurez qu'à lever votre main.
- Le modérateur pourra ensuite vous permettre d'allumer votre micro, et vous pourrez ensuite vous nommer.
- À tout moment, vous pourrez poser des questions dans la boîte prévue à cet effet. Ces questions sont publiques et pourront être répondues par les présentateurs.

### 2.4 Fonctionnalités

-  Si vous éprouvez des difficultés techniques, vous pouvez utiliser la fonction « converser » pour vous adresser au soutien technique.
-  Dans le cadre de l'AGA, pour appuyer ou seconder une proposition ou émettre un commentaire, le modérateur pourra vous donner le droit de parole. Seul le son de votre microphone sera utilisé. Aussitôt le droit de parole donné, vous devrez activer votre microphone et ensuite donner votre nom.
-  Utiliser cette fonction pour poser une question de manière publique aux présentateurs qui pourront répondre par écrit de vive voix.

## INFORMATION GÉNÉRALE

Date : le mercredi **28 octobre 2020**  
Heure : **18 h 00**  
Lieu : Webconférence **Zoom**



Inscription - Assemblée générale annuelle - OCQ

Sujet: Assemblée générale annuelle - OCQ  
Description: Assemblée générale annuelle de l'Ordre des chimistes du Québec  
Heure: 28 oct. 2020 06:00 PM dans Montréal

\* Informations obligatoires

Prénom \*  Nom de famille \*

Adresse e-mail \*  Confirmation de l'adresse e-mail \*

# de permis \*

